

Les poules

Ouvrir l'épreuve → Simple Messieurs 8 ans à 10 ans **SM 8 ans à 10 ans** De Niveau 1 à Niveau 2

Cliquez sur découpage



Puis, ajouter un découpage → [Ajouter un découpage](#)

Type de composition Poule ▼

Nom

Site BUNIFAZIU TC ▼

[>>>](#)

Préciser que l'on veut faire des poules, puis ↑ pour continuer

Ajouter un découpage

Positionner le découpage Après le(s) découpage(s) ▼ Aucun

Ajouter ce découpage après « aucun »

[<<<](#) [>>>](#) ← Continuer

Qualifiés sortants	<input type="text" value="4"/>		← Nombre de qualifiés sortants (4 si 1 par poule, 8 si 2 par poule)
Fourchette de niveaux - Bas	Niveau 1 ▼		
Fourchette de niveaux - Haut	Niveau 2 ▼		← Niveau des poules
Nb poules A	<input type="text" value="2"/>		
Effectif poules A	<input type="text" value="4"/>		← Nombre de poules A (ici, 2 poules de 4)
Nb poules B	<input type="text" value="2"/>		
Effectif poules B	<input type="text" value="3"/>		← Nombre de poules B (ici, 2 poules de 3)
Nb pts victoire	<input type="text" value="2"/>		
Nb pts défaite	<input type="text" value="1"/>		
Nb pts WO	<input type="text" value="0"/>		

Cliquez sur Ajouter

Il n'y a que 2 possibilités de poules puisqu'elles doivent être de même effectif à 1 près...

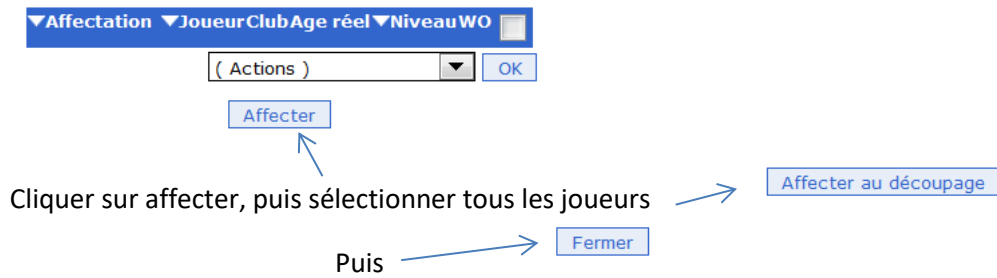
Ouvrir le découpage →

Nom	Type	Niveaux
<input checked="" type="checkbox"/> Niveaux 1	Poule	De Niveau 1 à Niveau 2

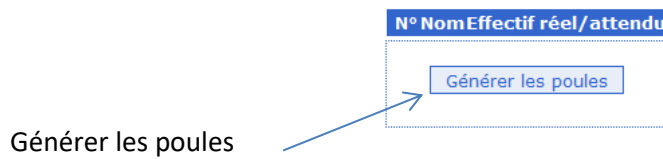
Affecter les joueurs (1) former les poules (2) générer les matchs (3)



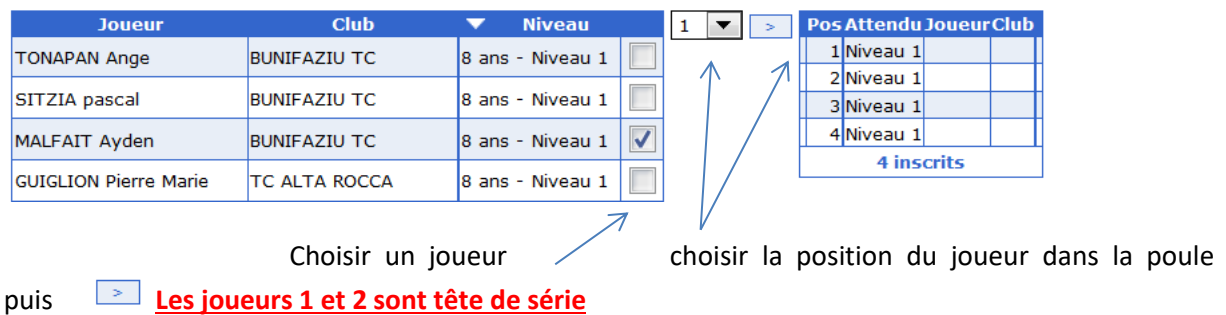
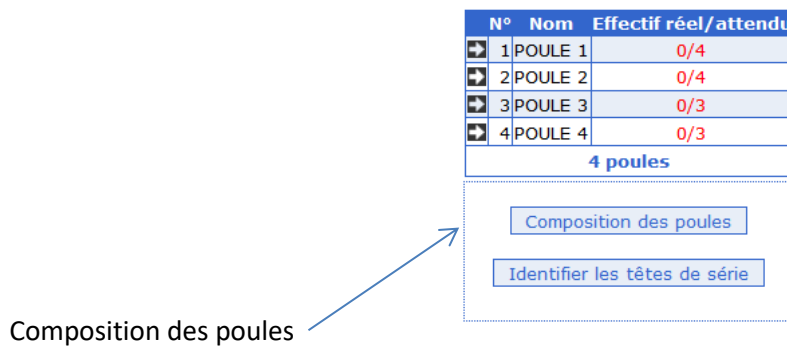
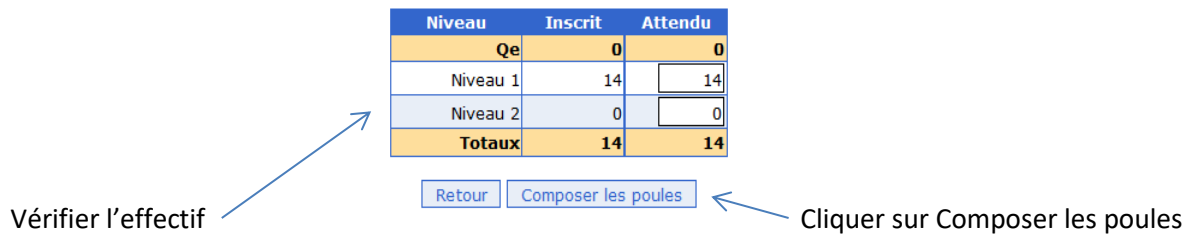
(1) Affecter les joueurs



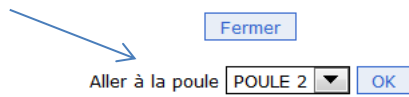
(2) Poules



Composition automatique des poules



Choisir une autre poule, cliquer sur « ok » et recommencer l'opération précédente



Puis fermer quand tous les joueurs sont placés dans les poules

Puis [Retour à la liste des poules](#)

et [Retour à la liste des découpages](#)



Ouvrir le découpage



Générer les matchs

et contrôler



Puis



(3) Match

Pour entrer les scores un par un, cliquer sur la balle



Poule	Vainqueur	Score	Résultat	Date de fin
POULE 1	(Aucun) ITIM DELAVIER Tara GUIGLION Pierre Marie	Set 1 : / () Set 2 : / () Set 3 : / ()	Standard	
POULE 1	(Aucun) BRUYERE Yoven MALFAIT Ayden	Set 1 : / () Set 2 : / () Set 3 : / ()	Standard	

et valider

Si on veut que les vainqueurs de poule se rencontrent

Retour à la liste des découpages

Ajouter un découpage.

[Ajouter un découpage](#)

Type de composition:
Nom:
Site:

Faire un tableau final puis suivant

Fourchette de niveau - Bas:
Fourchette de niveau - Haut:

Niveau de classement

Puis « ajouter »

Affectés	Positionnés	Statut	
14	14	Résultat saisi	<input type="checkbox"/> P M
0	0	Initialisé(e)	<input type="checkbox"/> <input checked="" type="checkbox"/>

(Actions)

Sélectionner le tableau final

Ouvrir les actions

Récupérer les qualifiés

« ok »

Ouvrir le découpage

Nom	Type	Niveaux
<input checked="" type="checkbox"/> Niveaux 1	Poule	De Niveau 1 à Niveau 2
<input checked="" type="checkbox"/> TF	Tableau	De Niveau 1 à Niveau 2

Affecter les joueurs puis constituer le tableau

Puis procédure du tableau en ligne