

Tournoi Multi Chances

Ouvrir la compétition

<input type="checkbox"/>	T 2018 54 2B 0005 002	tournoi hiver
<input type="checkbox"/>	T 2018 54 L0 1000 007	TMC TEST
<input type="checkbox"/>	T 2018 54 2A 0459	OPEN JAT1 Thomas

Entrer les joueurs

Puis aller aux épreuves

Compétition
Epreuves
Joueurs
Courts et Créneaux
Délégués
Paramètres d'inscription

Compétition

Informations générales

Engagements

Ouvrir l'épreuve

Compétition
Epreuves
Joueurs
Courts et Créneaux
Délégués
Paramètres d'inscription

Nom	Nat. & catég.	Classements	Début	Fin	Statut	Découpages	Inscrits
<input type="checkbox"/> Simple Messieurs 15/16 ans	SM 15/16 ans	De NC à 0	13/01/18	28/02/18	Inscriptions	0	8

(Actions) OK

Cliquer sur « découpage » et « ajouter un découpage »

Epreuve
Circuits
Inscrits
Liste d'attente
Découpages
Délégués
Paramètres d'inscription

Nom	Type	Classements	Qe	Qs	Inscrits	Affectés	Positionnés	Statut
(Actions) OK								

Ajouter un découpage

Légende

Ce 1^{er} découpage est le 1^{er} tableau qui donnera le vainqueur de l'épreuve. C'est le tableau final

Type de composition Tableau final

Nom

Site LIGUE CORSE TENNIS

>>> <

Le nommer et avancer.

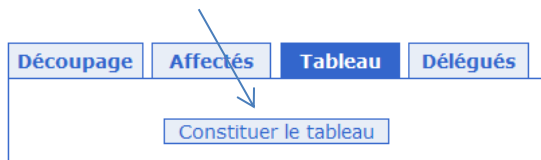
Ouvrir le découpage

Nom	Type	Classements	Qe	Qs
<input type="checkbox"/> TF	Tableau	De NC à 0	0	1

Affecter les joueurs puis cliquer sur tableau

Découpage
Affectés
Tableau
Délégués

Constituer le tableau



Constitution du tableau - Saisie des effectifs et

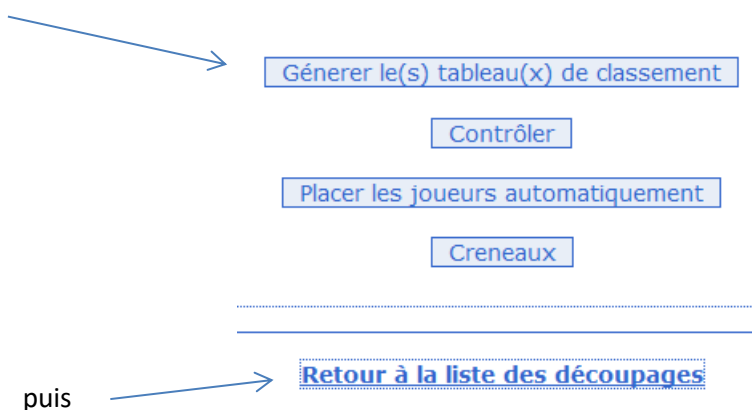
Le tableau se fait. Le contrôler.

De ce tableau, nous aurons le 1^{er} et le 2^{ème}.

Il faut générer tous les matchs de classement.



Puis générer les tableaux de classement



des découpages ont été créés.

Dans ce cas avec un effectif de 12, on a les places 3 et 4, les places 5 et 6 et les places 9 et 10.

Nom	Type	Classements	Qe	Qs	Inscrits	Affectés	Positionnés	Statut	
TF	Tableau	De NC à 0	0	1	12	12	0	Inscriptions	
Places 3 et 4	Tableau	De NC à 0	0	1	12	0	0	Initialisé(e)	
Places 5 et 6	Tableau	De NC à 0	0	1	12	0	0	Initialisé(e)	
Places 9 et 10	Tableau	De NC à 0	0	1	12	0	0	Initialisé(e)	

4 phases

(Actions)

Faire les différents tableaux.

Ensuite, du découpage « places 5 et 6 », générer les tableaux de classements pour obtenir « places 7 et 8 ».

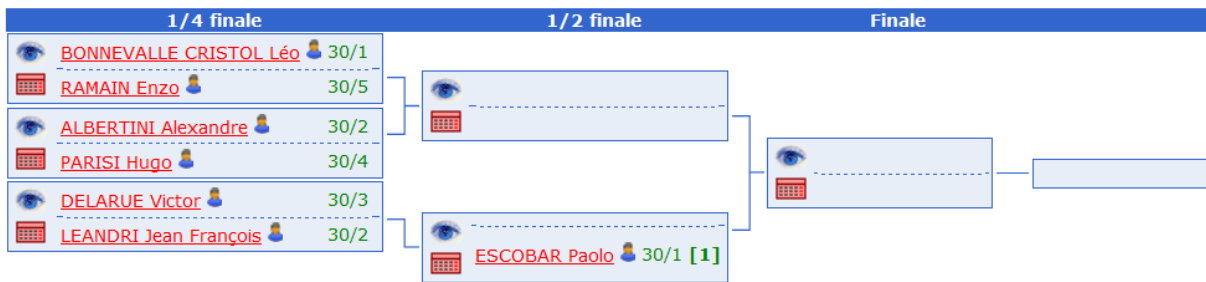
Idem pour « places 11 et 12 » que l'on doit générer du découpage « places 9 et 10 ».

Il doit y avoir tous les découpages pouvant attribuer une place puisque le principe du TMC est de classer tous les joueurs.

Les TMC se font de cette façon pour 4, 8, 12, 16, 24 et 32 joueurs.

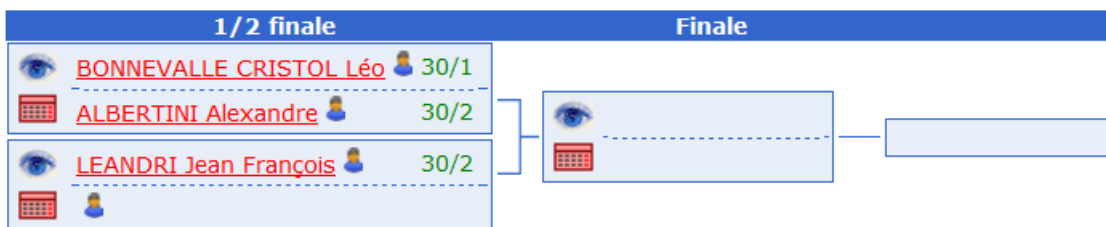
Cas où l'effectif est différent

Avec 7 joueurs, on obtient le tableau suivant :



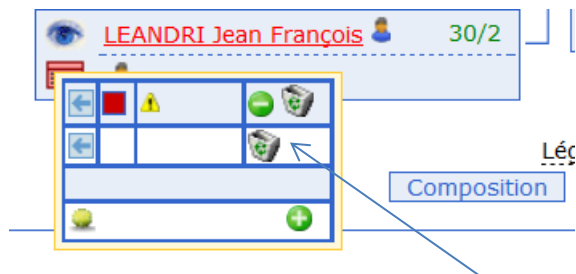
Pablo Escobar est TS 1 donc joue contre personne au 1^{er} tour.

Le vainqueur de Delarue/Leandri va le rencontrer, mais le perdant de ce match doit jouer contre l'adversaire d'Escobar, donc personne. Le tableau de la 5^{ème} place donne ça :

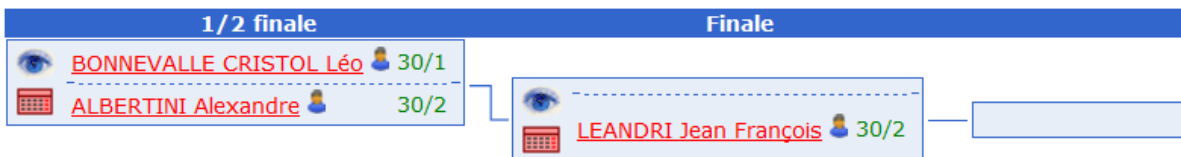


Il faut donc faire avancer directement Leandri en finale puisqu'il gagne ce match.

Pour cela : cliquer sur l'œil



Cliquez sur la poubelle de la branche à supprimer et on obtient :



Il n'y aura pas de « places 7 et 8 » à générer, le perdant de Bonnevalle/Albertini étant d'office 7^e.

A faire à chaque fois qu'il n'y a pas d'adversaire